

MIDJ

Collezione Clessidra

design Paolo Vernier — 2019



DESIGN UNICO, ORIGINALE E SENZA TEMPO

La **collezione di tavoli e coffee table Clessidra** nasce dall'idea di design del presidente e fondatore **Paolo Vernier**

- <https://www.midj.com/it/prodotti/designer/paolo-vernier>. Nata nel 2019, ora la collezione comprende anche quattro coffee table di dimensioni diverse.

Il tavolo Clessidra ha ricevuto una menzione speciale nell'edizione 2021 del *German Design Award* e si è classificato al 3° posto all'*Edward Haimsohn Design Award 2019*.

Un design unico e senza tempo, che permette di creare diverse configurazioni per adattarsi a ogni esigenza di arredo: è possibile creare abbinamenti bicolor per il basamento scegliendo tra diverse finiture. Anche l'anello di giunzione dei due elementi che compongono le basi è personalizzabile scegliendo tra le finiture metalliche della nostra cartella materiali.

Nel 2022 **la collezione si espande** con l'introduzione di nuove finiture, della versione tavolo con doppio basamento, i coffee table e il basamento bistrot.

Tavolo **Clessidra ellittico**



Colori e materiali

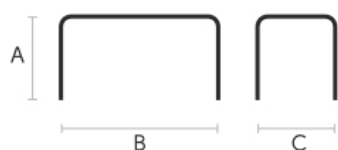
Struttura

Metallo arancio papaya, Metallo azzurro, Metallo bianco, Metallo blu oceano, Metallo Bronzo, Metallo corda, Metallo fango, Metallo giallo oro, Metallo giallo pastello, Metallo grafite, Metallo grigio cenere, Metallo grigio chiaro, Metallo Marrone, Metallo nero, Metallo ocre, Metallo rosa cipria, Metallo rosso, Metallo rosso bulgaro, Metallo rosso ciliegia, Metallo verde pino, Metallo verde salvia, Metallo verde scuro, Metallo bianco perla, Metallo blu turchese, Metallo blu zaffiro, Impiallacciato di frassino tinto (10 Colori)

Piano

Impiallacciato di frassino tinto nero, Impiallacciato di frassino tinto bianco, Impiallacciato di frassino tinto rovere moro, Impiallacciato di frassino tinto naturale, Impiallacciato di frassino tinto rovere naturale, Impiallacciato di rovere naturale, Impiallacciato noce fiammato, Marmo (4 Colori), Cristalceramica marmo lucido calacatta, Cristalceramica marmo opaco calacatta, Cristalceramica marmo greco nero lucido, Cristalceramica marmo lucido noir desir, Cristalceramica marmo opaco noir desir

Dimensioni



	A (cm) <small>(inch)</small>	B (cm) <small>(inch)</small>	C (cm) <small>(inch)</small>
Ø 100 (cm) <small>(inch)</small>	75 29.5	100 39.4	100 39.4
Ø 120 (cm) <small>(inch)</small>	75 29.5	120 47.2	120 47.2
Ø 150 (cm) <small>(inch)</small>	76 29.9	150 59.1	150 59.1
Ø 180 (cm) <small>(inch)</small>	76 29.9	180 70.9	180 70.9

	A	B	C
	(cm)	(cm)	(cm)
	(inch)	(inch)	(inch)
Ovale doppio			
basamento	76	300	150
(cm)	29.9	118.1	59.1
(inch)			
Ellittico			
220x120 (cm)	75	220	120
(inch)	29.5	86.6	47.2
Ellittico			
250x120 (cm)	75	250	120
(inch)	29.5	98.4	47.2

Tavolo Clessidra



Colori e materiali

Struttura

Impiallacciato di frassino tinto (10 Colori), Metallo bianco, Metallo corda, Metallo giallo pastello, Metallo grafite, Metallo nero, Metallo azzurro, Metallo blu oceano, Metallo Bronzo, Metallo fango, Metallo grigio chiaro, Metallo Marrone, Metallo oca, Metallo rosa cipria, Metallo rosso, Metallo verde salvia, Metallo arancio papaya, Metallo giallo oro, Metallo grigio cenere, Metallo rosso bulgaro , Metallo rosso ciliegia, Metallo verde pino, Metallo verde scuro, Metallo bianco perla, Metallo blu turchese, Metallo blu zaffiro, Metallo Industrial

Piano

Impiallacciato di frassino tinto nero, Impiallacciato di frassino tinto bianco, Impiallacciato di frassino tinto rovere moro, Impiallacciato di frassino tinto naturale, Impiallacciato di frassino tinto rovere naturale, Impiallacciato noce fiammato, Impiallacciato di rovere naturale, Marmo (4 Colori), Cristalceramica marmo lucido calacatta, Cristalceramica marmo opaco calacatta, Cristalceramica marmo greco nero lucido, Cristalceramica marmo opaco verde tinos, Cristalceramica marmo lucido noir desir, Cristalceramica marmo opaco noir desir, Cristalceramica marmo statuario bianco opaco, Cristalceramica marmo calacatta nero bocciardato

Dimensioni



	A (cm) <small>(inch)</small>	B (cm) <small>(inch)</small>	C (cm) <small>(inch)</small>
Ø 100 (cm) <small>(inch)</small>	75 29.5	100 39.4	100 39.4
Ø 120 (cm) <small>(inch)</small>	75 29.5	120 47.2	120 47.2
Ø 150 (cm) <small>(inch)</small>	76 29.9	150 59.1	150 59.1
Ø 180 (cm) <small>(inch)</small>	76 29.9	180 70.9	180 70.9

A	B	C
(cm)	(cm)	(cm)
(inch)	(inch)	(inch)

Ovale doppio

basamento

(cm)

(inch)

76

29.9

300

118.1

150

59.1

Dati volumetrici

Peso 150-210 Kg

Volume 0.7 mc

Colli 2

Tavolo **Clessidra double**



Colori e materiali

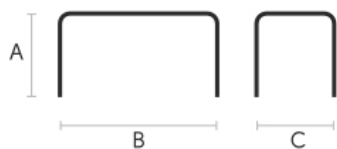
Struttura

Metallo arancio papaya, Metallo azzurro, Metallo bianco, Metallo blu oceano, Metallo Bronzo, Metallo corda, Metallo fango, Metallo giallo oro, Metallo giallo pastello, Metallo grafite, Metallo grigio cenere, Metallo grigio chiaro, Metallo Marrone, Metallo nero, Metallo ocra, Metallo rosa cipria, Metallo rosso, Metallo rosso bulgaro, Metallo rosso ciliegia, Metallo verde pino, Metallo verde salvia, Metallo verde scuro, Bronzo dorato, Bronzo dorato opaco, Oro champagne, Oro rosa, Nichel Nero, Nichel nero opaco, Metallo bianco perla, Metallo blu turchese, Metallo blu zaffiro, Metallo Industrial

Piano

Impiallacciato di frassino tinto nero, Impiallacciato di frassino tinto bianco, Impiallacciato di frassino tinto naturale, Impiallacciato di rovere naturale, Impiallacciato noce fiammato, Marmo (4 Colori), Cristalceramica marmo statuario bianco opaco, Cristalceramica marmo calacatta nero bocciardato,

Dimensioni



A (cm)	B (cm)	C (cm)
76	300	150
29.9	118.1	59.1

Dati volumetrici

Peso 420 Kg
Volume 1.4 mc
Colli 3

Tavolo bistrot **Clessidra**

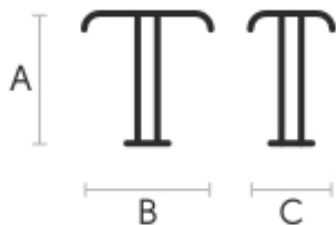


Colori e materiali

Struttura

Metallo arancio papaya, Metallo azzurro, Metallo bianco, Metallo blu oceano, Metallo Bronzo, Metallo corda, Metallo fango, Metallo giallo oro, Metallo giallo pastello, Metallo grafite, Metallo grigio cenere, Metallo grigio chiaro, Metallo Marrone, Metallo nero, Metallo ocre, Metallo rosa cipria, Metallo rosso, Metallo rosso bulgaro, Metallo rosso ciliegia, Metallo verde pino, Metallo verde salvia, Metallo verde scuro, Bronzo dorato, Bronzo dorato opaco, Nichel Nero, Nichel nero opaco, Oro champagne, Oro rosa, Metallo bianco perla, Metallo blu turchese, Metallo blu zaffiro

Dimensioni



A (cm)	B (cm)	C (cm)
(inch)	(inch)	(inch)
73	42	42
28.7	18.6	18.6

Coffee table **Clessidra CT**



Colori e materiali

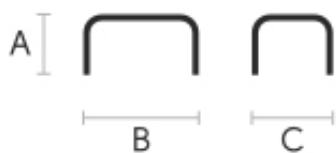
Struttura

Metallo arancio papaya, Metallo azzurro, Metallo bianco, Metallo blu oceano, Metallo Bronzo, Metallo corda, Metallo fango, Metallo giallo oro, Metallo giallo pastello, Metallo grafite, Metallo grigio cenere, Metallo grigio chiaro, Metallo Marrone, Metallo nero, Metallo ocra, Metallo rosa cipria, Metallo rosso, Metallo rosso bulgaro, Metallo rosso ciliegia, Metallo verde pino, Metallo verde salvia, Metallo verde scuro, Metallo bianco perla, Metallo blu turchese, Metallo blu zaffiro, Metallo Industrial

Piano

MDF laccato (5 Colori), Cuoio (18 Colori), Cuoio toscano (6 Colori), Cristalceramica (12 Colori), Marmo beige travertino romano (1 colore), Marmo bianco calacatta vagli (1 colore), Marmo nero marquina (1 colore), Marmo verde tinos (1 colore), Cristalceramica calce nero, Cristalceramica calce tortora, Cristalceramica pietra piacentina taupe materica, Cristalceramica terracotta opaco, Cristalceramica verde opaco, Cristalceramica marmo statuario bianco opaco, Cristalceramica marmo calacatta nero bocciardato, Metallo arancio papaya, Metallo azzurro, Metallo bianco, Metallo bianco perla, Metallo blu oceano, Metallo blu turchese, Metallo blu zaffiro, Metallo Bronzo, Metallo corda, Metallo fango, Metallo giallo oro, Metallo giallo pastello, Metallo grafite, Metallo grigio cenere, Metallo grigio chiaro, Metallo Industrial, Metallo Marrone, Metallo nero, Metallo ocra, Metallo rosa cipria, Metallo rosso, Metallo rosso bulgaro, Metallo rosso ciliegia, Metallo verde pino, Metallo verde salvia, Metallo verde scuro

Dimensioni



	A (cm) (inch)	B (cm) (inch)	C (cm) (inch)
Clessidra H26			
D70 (cm) (inch)	26 10.2	42 16.5	70 27.6
Clessidra H30			
D80 (cm) (inch)	30 11.8	52 20.5	80 31.5
Clessidra H40			
D40 (cm) (inch)	40 15.7	24 9.4	40 15.7

	A	B	C
	(cm)	(cm)	(cm)
	(inch)	(inch)	(inch)
Clessidra H50			
D50 (cm)	50	29.4	50
(inch)	19.7	11.6	19.7

Dati volumetrici

Peso 15.5 Kg

Volume 0.04 mc

Colli 2