

# MIDJ

## Collezione Mito

design Midj R&D — 2018



Le sedute della **collezione Mito** presentano un design minimale: una struttura in metallo verniciato alla quale si uniscono due elementi in legno.

Una sedia confortevole, ideale sia per un utilizzo domestico che in ambito contract.

# Sedia Mito S M TS-LG



## Colori e materiali

### Struttura

Metallo arancio papaya, Metallo azzurro, Metallo bianco, Metallo blu oceano, Metallo Bronzo, Metallo corda, Metallo fango, Metallo giallo oro, Metallo giallo pastello, Metallo grafite, Metallo grigio cenere, Metallo grigio chiaro, Metallo Marrone, Metallo nero, Metallo ocra, Metallo rosa cipria, Metallo rosso, Metallo rosso bulgaro, Metallo rosso ciliegia, Metallo verde pino, Metallo verde salvia, Metallo verde scuro, Metallo bianco perla, Metallo blu turchese, Metallo blu zaffiro

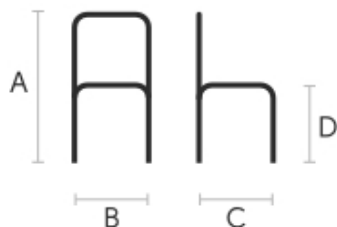
### Rivestimento

Tessuto Cotton Club (14 Colori), Tessuto Fenix Wool (16 Colori), Tessuto Main Line Flax (16 Colori), Tessuto manhattan (13 Colori), Tessuto Mirage (15 Colori), Tessuto Novabuk (17 Colori), Tessuto Oceanic (13 Colori), Tessuto Remix 3 (19 Colori), Tessuto Second (11 Colori), Tessuto Uniform Melange (12 Colori), Tessuto Visual (13 Colori), Tessuto Yoredale (14 Colori), Similpelle Secret (23 Colori), Similpelle Vintage (12 Colori), Pelle fiore (21 Colori), Pelle Vintage (8 Colori), Tessuto Flame (7 Colori), Tessuto Network (9 Colori), Tessuto Ouche (7 Colori), Tessuto Plain (7 Colori), Tessuto Caltagirone (11 Colori), Tessuto Gemma (10 Colori), Tessuto Gyre (11 Colori), Tessuto Jumper (5 Colori), Tessuto Renewed Loop (10 Colori)

### Schienale

Impiallacciato di frassino tinto (10 Colori)

## Dimensioni



A (cm)	B (cm)	C (cm)
(inch)	(inch)	(inch)
76	46	46
29.9	18.1	18.1

## Dati volumetrici

**Peso** 6 Kg  
**Volume** 0.12 mc  
**Colli** 1  
**Impilabilità** 4 pezzi

# Sedia Mito S M LG



## Colori e materiali

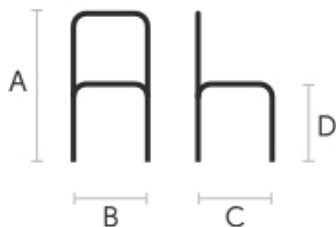
### Struttura

Metallo bianco, Metallo corda, Metallo giallo pastello, Metallo grafite, Metallo nero, Metallo azzurro, Metallo blu oceano, Metallo Bronzo, Metallo fango, Metallo grigio chiaro, Metallo Marrone, Metallo ocra, Metallo rosa cipria, Metallo rosso, Metallo verde salvia, Metallo arancio papaya, Metallo bianco perla, Metallo blu turchese, Metallo blu zaffiro, Metallo giallo oro, Metallo grigio cenere, Metallo rosso bulgaro, Metallo rosso ciliegia, Metallo verde pino, Metallo verde scuro

### Rivestimento

Impiallacciato di frassino tinto (10 Colori), Impiallacciato noce fiammato

## Dimensioni



A (cm)	B (cm)	C (cm)	D (cm)
(inch)	(inch)	(inch)	(inch)
76	46	46	45
29.9	18.1	18.1	17.7

## Dati volumetrici

**Peso** 6 Kg

**Volume** 0.23 mc

**Colli** 1

**Impilabilità** 6 pezzi

# Sgabello Mito H65 M LG



## Colori e materiali

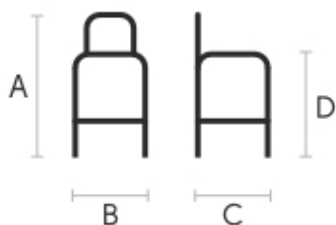
### Struttura

Metallo bianco, Metallo corda, Metallo giallo pastello, Metallo grafite, Metallo nero, Metallo azzurro, Metallo blu oceano, Metallo Bronzo, Metallo fango, Metallo grigio chiaro, Metallo Marrone, Metallo ocra, Metallo rosa cipria, Metallo rosso, Metallo verde salvia, Metallo arancio papaya, Metallo bianco perla, Metallo blu turchese, Metallo blu zaffiro, Metallo giallo oro, Metallo grigio cenere, Metallo rosso bulgaro, Metallo rosso ciliegia, Metallo verde pino, Metallo verde scuro

### Rivestimento

Impiallacciato di frassino tinto (10 Colori), Impiallacciato noce fiammato

## Dimensioni



A (cm)	B (cm)	C (cm)	D (cm)
93	46	51	65
36.6	18.1	20.1	25.6

## Dati volumetrici

**Peso** 8.5 Kg  
**Volume** 0.23 mc  
**Colli** 1  
**Impilabilità** 4 pezzi

# Sgabello Mito H75 M LG



## Colori e materiali

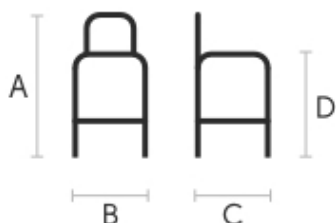
### Struttura

Metallo bianco, Metallo corda, Metallo giallo pastello, Metallo grafite, Metallo nero, Metallo azzurro, Metallo blu oceano, Metallo Bronzo, Metallo fango, Metallo grigio chiaro, Metallo Marrone, Metallo ocre, Metallo rosa cipria, Metallo rosso, Metallo verde salvia, Metallo arancio papaya, Metallo bianco perla, Metallo blu turchese, Metallo blu zaffiro, Metallo giallo oro, Metallo grigio cenere, Metallo rosso bulgaro, Metallo rosso ciliegia, Metallo verde pino, Metallo verde scuro

### Rivestimento

Impiallacciato di frassino tinto (10 Colori), Impiallacciato noce fiammato

## Dimensioni



A (cm)	B (cm)	C (cm)	D (cm)
103	46	51	75
40.6	18.1	20.1	29.5

## Dati volumetrici

**Peso** 8.5 Kg  
**Volume** 0.27 mc  
**Colli** 1  
**Impilabilità** 4 pezzi